

ACCEdu ariketak zuzentzeko
jarraibideak

Jaitsi programak

Jaitsi ACCEdu Irakaslea eta ACCEdu Ikaslea programak

http://www.irudibizak.com/eu/zineskola_aplikazioak webgunetik.

Hasi saioa

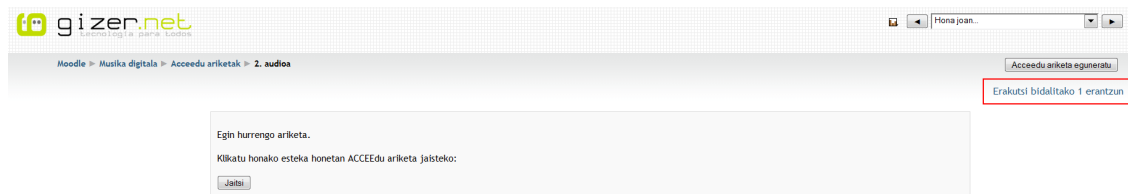
Erabili Ikaslearen izena eta pasahitza <http://zineskola.irudibizak.com> webgunean.

Erabiltzaile-izena: znirakasle
Pasahitza: znirakasle

Sartu ikastaroan

Ikastaroa: Zineskola.net

Jaitsi ariketa



The screenshot shows a Moodle course page for 'gizer.net'. The breadcrumb trail is 'Moodle > Musika digitala > Acceedu ariketak > 2. audioa'. The page title is 'Acceedu ariketa eguneratu'. A red box highlights the text 'Erakutsi bidaltako 1 erantzun'. The main content area contains the text: 'Egin hurrengo ariketa.' and 'Klikatu honako esteka honetan ACCEdu ariketa jaiateko:'. There is a 'Jaitsi' button below the text.

gizer.net
 Moodle > Musika digitala > Acceedu ariketak > 2. audioa > Bidalketak

Acceedu ariketa eguneratu

Ikusi ikasturako kalifikazio guztiak

2. audioa: Egin hurrengo ariketa.

GARRANTZITZUA! Ariketa basea deskargatzea beharrezkoa da ekintzak zuzentzeko. **GARRANTZITZUA!**


Descargar

Izena : **Guztia(k)** A B C D E F G H I J K L M N Ñ O P Q R S T U V W X Y Z
 Deitura : **Guztia(k)** A B C D E F G H I J K L M N Ñ O P Q R S T U V W X Y Z

Izena / Deitura	Jardura	Pisua	Azken Kalifikazioa	kalifikazio auto.	Azken aldaketa (Estudiante)	Azken aldaketa (Profesor)	Egoera
Alumno2 Musika	2. audioa	0 puntuak	0 puntuak*	-			Kalifikazioa
Ikasle Musika	2. audioa	10 puntuak	0 puntuak*	-	osteguna, 2010(e)ko azaroa(r)en 25(e)an, 14:11(e)tan musika_base_2_audioa.aac		Kalifikazioa

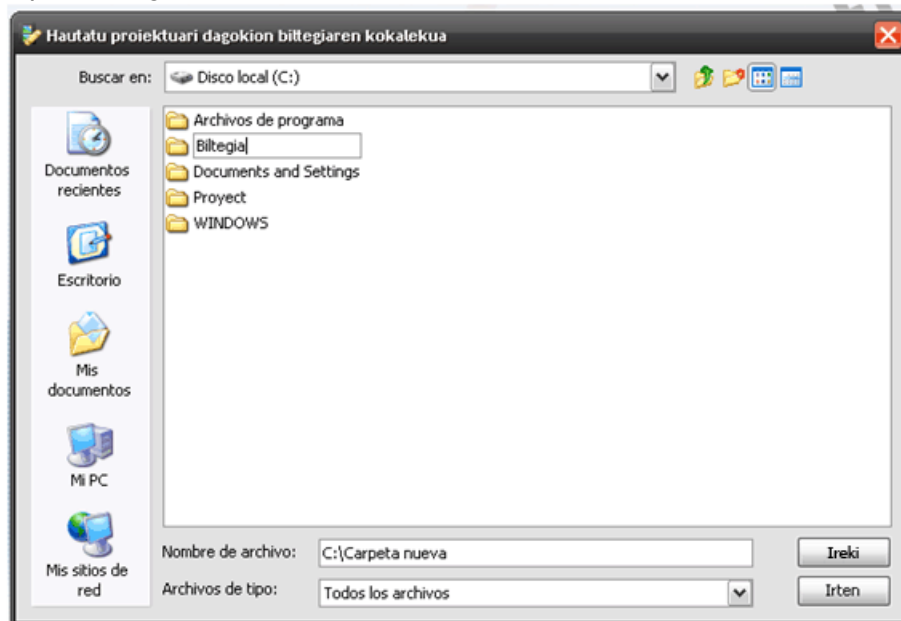
orri bakoitzeko Item-ak 10
 Hobespenak gorde

Ireki ariketa ACCEedu irakaslea programarekin

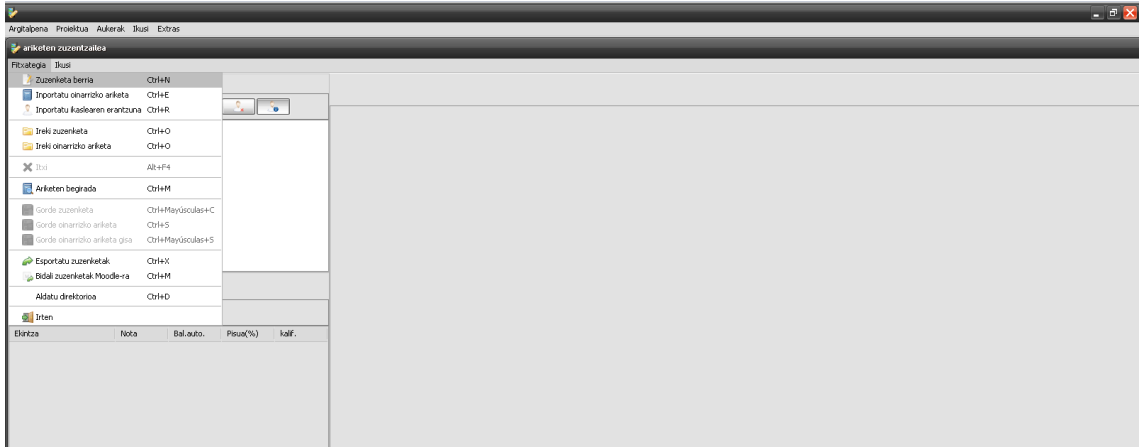




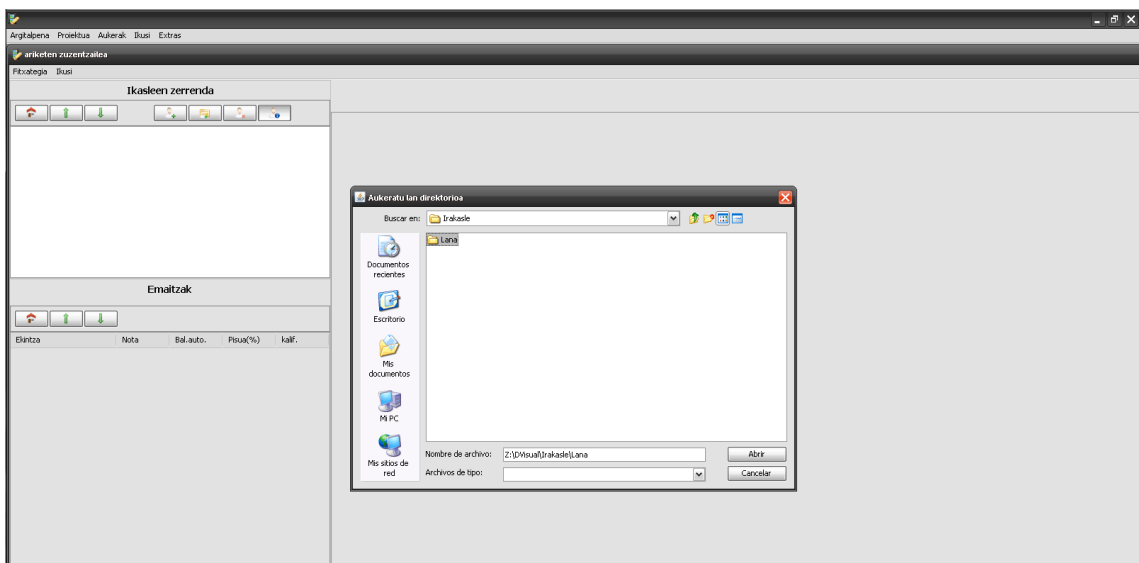
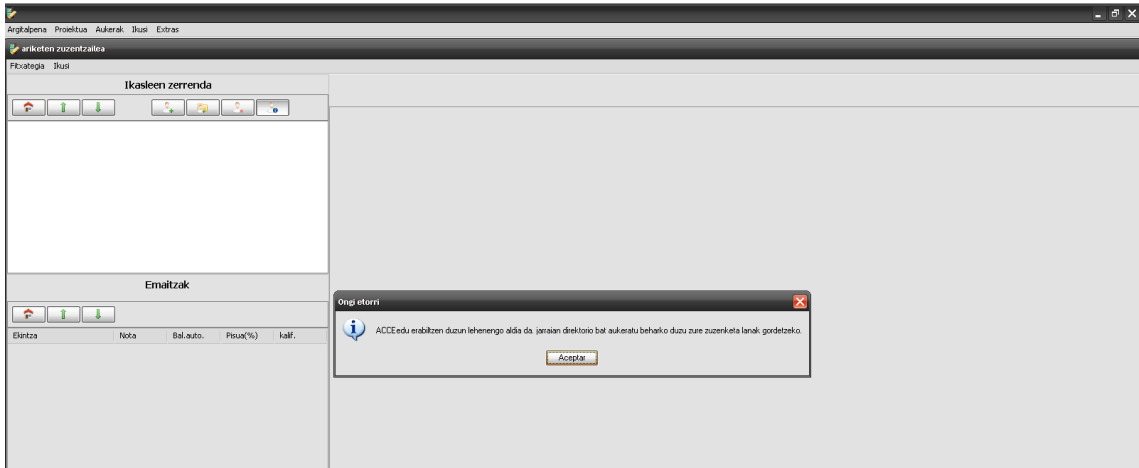
Sortu karpeta biltegi orokorrarentzat.



Sortu zuzenketa berria.

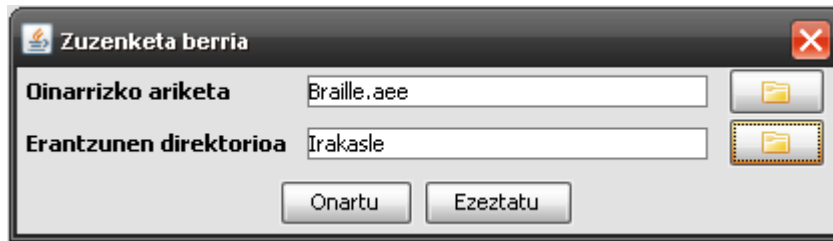


Sortu lan-karpeta gisa erabiliko den karpeta.



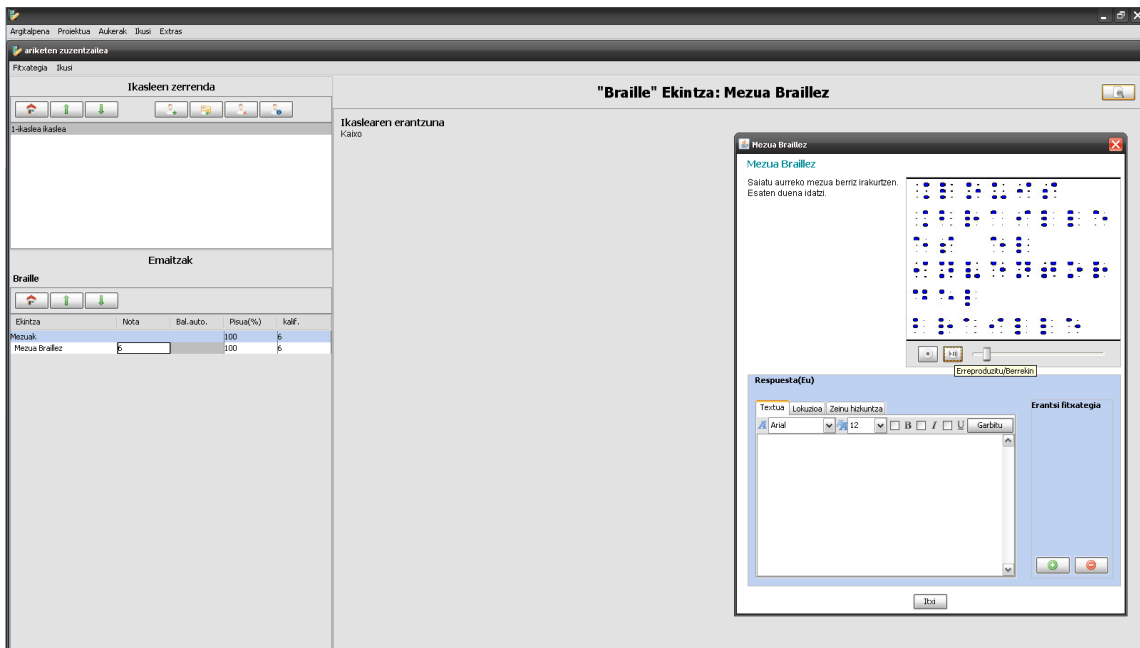
Aukeratu:

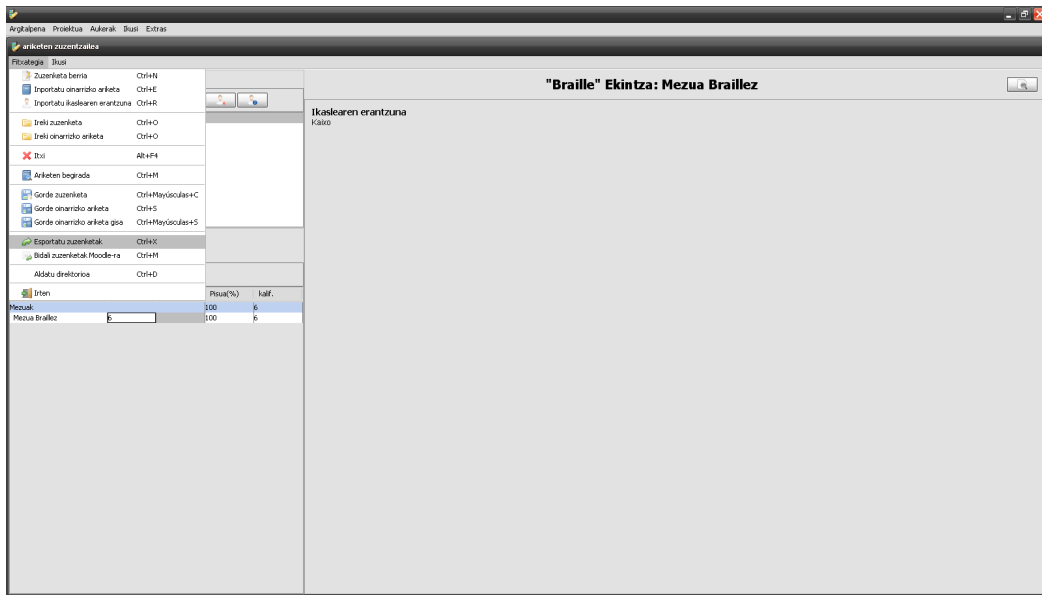
- Jaitsi duzun oinarrizko ariketa
- Zuzendu nahi dituzun ariketak gordetzeko karpeta



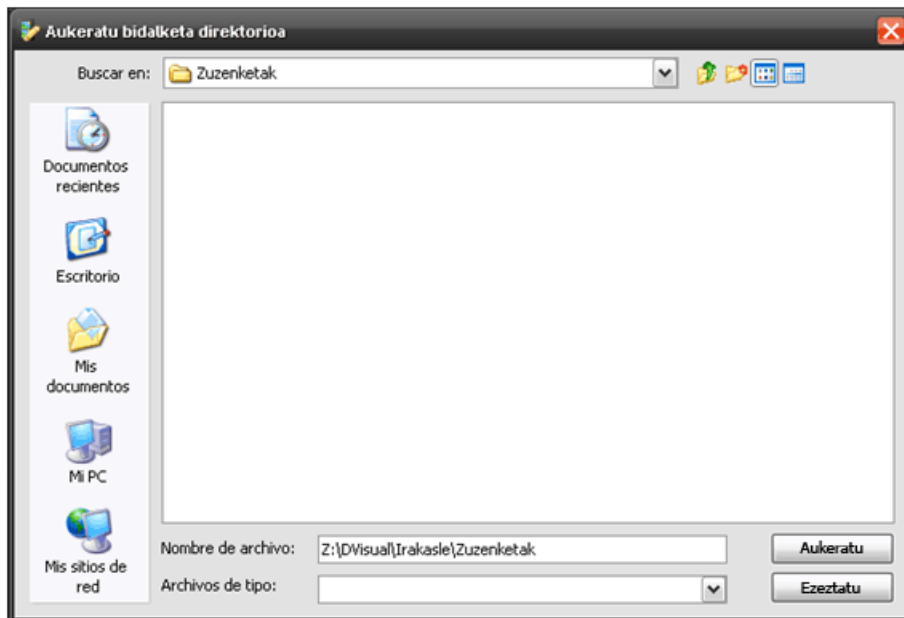
Egin zuzenketa

Ariketa/k zuzendu. Nahiz eta ariketen zuzenketa automatikoa izan, kalifikazioak aldatu egin daitezke.





Aukeratu esportatu den zuzenketa gordetzeko karpeta.



Igo Zuzenketa Moodle-era

The screenshot shows the Moodle interface for the course 'Irakaslea Irakaslea'. At the top, there is a navigation bar with the Moodle logo and the course name. Below this, a breadcrumb trail indicates the current location: Moodle > Ikusteko Urritasuna > Acceedu ariketak > Mezua Braillez > Bidalketak. A date stamp shows 'Martes 16 Febrero 2010'. A box contains instructions for the Braille activity: 'Mezua Braillez:Egin hurrengo aniketa. Garantzitsua! Para poder realizar la corrección de los actividades es necesario descargar el ejercicio base. Garantzitsua!' with a 'Descargar' button. Below this is a table with columns for 'Izena / Deitura', 'Jarduera', 'Pisua', 'Azken Kalifikazioa', 'kalkifikazio auto.', 'Azken aldaketa (Estudiante)', 'Azken aldaketa (Profesor)', and 'Egoera'. The table lists two students: 'Alumno d-Visual' and 'Irakaslea irakaslea'. The 'Irakaslea irakaslea' row shows a submission of 'Mezua Braillez' with a score of 10 points and a status of 'Eguneratu'. A 'Hobespenak gorde' button is visible at the bottom right.

Aukeratu zuzendutako ariketa (aurretik aukeratutako zuzenketen karpeta izango duzu).

The screenshot shows the Moodle submission page for the activity 'Mezua Braillez'. The browser address bar shows the URL: 'http://moodle.gizer.net/mod/acceedu/submissions.php?id=3755&userid=121&mode=single&offset=1'. The page title is 'Eguneratu kalifikazioak'. A text box contains the feedback: 'Ondo egin duzu.' Below the text box, there are buttons for 'Aldaketak gorde' and 'Utzi'. A checkbox is checked, indicating that the user wants to receive feedback via email. The page ends with the word 'Terminado'.

Ikasmaterial honek, Hezkuntza, Unibertsitate eta Ikerketa Sailaren egokitasun-aitormena du.

Data: 2011/03/2